

*Naturstein
ist unsere Welt*




Mauersteine

- für wertbeständige
Gartenanlagen

-  **Mauern**
-  **Böschungen**
-  **Hangbefestigung**
-  **Gartengestaltung**
-  **Ufer- /Flussgestaltung**

Jurakalk, maschinengespalten, Kategorie I



Höhe ca. cm	Tiefe ca. cm	Länge ca. cm	to/m ² ca.*
8-12er	20-25	20-60	0,5
16er	20-25	20-60	0,5
20er	20-25	20-60	0,6
30er	30-35	30-160	0,9
40er	40-45	40-160	1,1
50er	50-55	50-160	1,3
60er	60-65	60-160	1,4
70er	70-75	70-160	1,6

ohne Bohrlöcher in der
Ansichtsfläche, Stoßfugen und
Rückseite teils mit Bohrspur

Höhendifferenz +/- ca. 5 cm

Jurakalk, maschinengespalten, Kategorie II



Höhe ca. cm	Tiefe ca. cm	Länge ca. cm	to/m ² ca.*
30er	25-40	30-160	0,9
40er	35-50	40-160	1,1
50er	45-60	50-160	1,3
60er	55-70	60-160	1,4

ohne Bohrlöcher in der
Ansichtsfläche Stoßfugen und
Rückseite teils mit Bohrspur,
schräge Köpfe möglich

Höhendifferenz +/- ca. 5 cm

Jurakalk, grob, Kategorie III



Höhe ca. cm	Tiefe ca. cm	Länge ca. cm	to/m ² ca.*
30er	30-60	frei	1,15
40er	40-70	frei	1,4
50er	50-80	frei	1,6
60er	60-90	frei	1,8
70er	70-100	frei	2,0
80er	80-110	frei	2,0

nach Anfall, grob gespalten,
teilw. Bohrlöcher in der
Ansichtsfläche, freie Längen

Höhendifferenz +/- ca. 10 cm

Muschelkalk, maschinengespalten



ohne Bohrlöcher in der
Ansichtsfläche

Höhe ca. cm	Tiefe ca. cm	Länge ca. cm	to/m ² ca.*
15-20er	15-25	20-50	0,5
20-25er	20-30	20-50	0,6
25-30er	20-40	40-120	0,9
30-35er	25-45	40-120	1,0
35-40er	30-50	40-120	1,1
40-45er	30-50	50-120	1,2
45-50er	40-60	50-120	1,3
50-55er	40-60	50-150	1,5
55-60er	50-70	50-150	1,6
60-70er	50-80	50-150	1,7

Muschelkalk, maschinengespalten



teilweise gespalten, ohne Bohrloch
in der Ansichtsfläche

Höhe ca. cm	Tiefe ca. cm	Länge ca. cm	to/m ² ca.*
25er	25-30	30-80	0,8
30er	30-40	40-100	1,0
40er	40-50	50-120	1,2
50er	50-60	60-140	1,5
60er	60-70	70-140	1,7
70er	70-80	70-140	2,0

Muschelkalk Zugsteine



grob sortiert

Höhe ca. cm	Tiefe ca. cm	Länge ca. cm	to/m ² ca.*
20-35	15-40	40-100	0,6
20-35	40-60	40-100	1,1
20-35	60-110	40-150	1,9

Granit



maschinengespalten,
Stoßfugen und Rückseite
teils mit Spaltkeilen

Höhe ca. cm	Tiefe ca. cm	Länge ca. cm	to/m ² ca.
20	20	40	0,5
30	30	60-120	0,7
40	40	60-140	1,0
50	50	60-140	1,3

Höhendifferenz +/- ca. 10 %

Gneis



maschinengespalten, Stoßfugen und
Rückseite teils mit Spaltkeilen

Höhe ca. cm	Tiefe ca. cm	Länge ca. cm	to/m ² ca.
12-15	18-25	frei	0,5

Höhendifferenz +/- ca. 10 %

Basalt



allseits gespalten

Höhe ca. cm	Tiefe ca. cm	Länge ca. cm	to/m ² ca.
10	20	35	0,5
15	20	35	0,5
20	20	40	0,5
15-25	15-25	25-50	0,5

Tuff



Tuff Mauersteine

Tuff



allseits gesägt

Höhe ca. cm	Tiefe ca. cm	Länge ca. cm
13	27	37
20	27	37

Sandstein



allseits gespalten

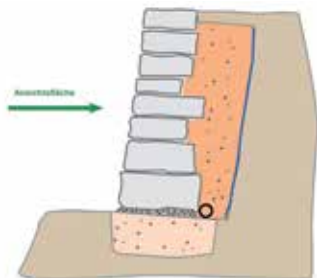


Höhe ca. cm	Tiefe ca. cm	Länge ca. cm	to/m ² ca.
10	20	40	0,5
15	20	40	0,5
20	20	40	0,5
15-25	15-25	30-50	0,5

Bedarf

Alle Bedarfsangaben sind ungefähre Werte, ohne jegliche Gewährleistung unsererseits und gelten für die jeweilige Ansichtfläche.

Sollten Sie eine beidseitige sichtbare Mauer planen, müssen Sie das bei der Bedarfsplanung berücksichtigen.



Angebot



Wir kalkulieren **Kundenindividuell nach Bedarf und mit Lieferung** direkt zu Ihrer Baustelle. So können wir ohne große Umwege und kosteneffektiv liefern. Deshalb geben Sie bei der Anfrage bitte immer Ihr Projektvorhaben und die Lieferadresse mit an.

Lieferung

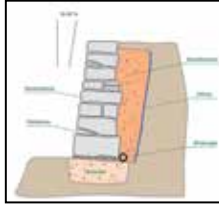


Wir liefern direkt auf Ihre Baustelle

Nutzen Sie unseren Lieferservice. Wir bringen Ihnen die Mauersteine direkt zum Verarbeiten auf die Baustelle.

Untergrund / Aufbau

Das wichtigste für eine Natursteinmauer ist ein gutes Fundament. Nur so kann die Mauer auf Dauer halten. Eine ausführliche Verlegeanleitung erhalten Sie auf unserer Website: www.werner-natursteine.com oder direkt bei uns.



Maße



Natursteine werden gepresst oder grob gespalten. **Alle Größenangaben sind ca. Werte**, Über- und Untergrößen sind kein Reklamationsgrund.



**Bester Preis
bei Abnahme
von 25 to.**

- zuverlässig
- in jeder Menge
- lose oder palettiert
- mit Kranentladung
- mit Stahlmulden

Jura-Kalk Mauerplatten



Höhe ca. cm		Kantenlänge ca. cm	to/m ² ca.*
5-10	palettiert	bis 50	0,55
10-15	palettiert	bis 50	0,55
15-20	palettiert	bis 50	0,55
5-20	lose	bis 50	0,55

Muschelkalk Zyklopenmauersteine



Kantenlänge ca. cm	to/m ² ca.*
20-50 cm	0,4

Schiefer Mauerplatten



Höhe ca. cm	Kantenlänge ca. cm	to/m ² ca.
5-7	15-40	0,75
5-7	25-30	0,65
5-7	15-20	0,50

Jurakalk Systemmauerwerk



einseitig oder beidseitig
sichtbare Mauer,
getrommelt oder gespalten

Höhe ca. cm	Tiefe ca. cm	Länge ca. cm	to/m ² ca.
8 / 16 / 24	22	frei	0,56

Muschelkalk Systemmauerwerk



einseitig oder beidseitig
sichtbare Mauer,
getrommelt oder gespalten

Höhe ca. cm	Tiefe ca. cm	Länge ca. cm	to/m ² ca.
7,5 / 15 / 22,5	20	25-60	0,5

Weitere Steinarten:



In unserem Sortiment finden Sie weitere Systemmauerwerke aus den verschiedensten Steinarten wie z.B. aus Dolomit (Bild) oder auch Travertin, Granit, Sandstein, Basalt oder Gneis.

auch im Sortiment:



Wasserbausteine

Wasserbausteine aus Jurakalk, Muschelkalk, Schrätkalk, Dolomit, Granit oder Alpenkalk, eine günstige Alternative zu Mauersteinen. Für Ufer- und Hangebefestigung.



**Gabionen /
Gabionensteine**

Gabionensteine in den verschiedensten Steinarten. Je nach Steinart wirken die Gabionen farblich unterschiedlich - von hell bis dunkel. So dass für jeden Stil etwas dabei ist.

**und vieles
mehr . . .**

Schüttgüter
Ziersplitte
Palisaden
Pflastersteine
Blockstufen
Terrassenplatten



Werner GmbH
Wiesenweg 3
73340 Amstetten-Bräunisheim
Tel: 0 73 23 / 96 88 680
info@werner-natursteine.com
www.werner-natursteine.com